




GOBIERNO DE LA
REPÚBLICA DOMINICANA

TRABAJO

ESCUELA TALLER DE SANTO DOMINGO

**INFORME
TRIMESTRAL**

**OCTUBRE
DICIEMBRE**



FICHA TÉCNICA

AUSPICIANTE:

Ministerio de Trabajo

TALLERES:

Artesanía

Ebanistería

Construcción

Electricidad

Plomería

Herrería y Forja

Informática

Proyectos Especiales

OBJETIVO:

Formación para la Inserción
Laboral de Jóvenes pertenecientes
a un Sector de la Población en
Condiciones Vulnerables.

PROYECTO EN EJECUCIÓN:

Conjunto Colonial Las Mercedes

DATOS ESTADÍSTICOS



RESUMEN SOBRE LOS ESTUDIANTES QUE FINALIZARON LA FORMACIÓN EN LOS DIFERENTES TALLERES.

1.0 ESTUDIANTES QUE FINALIZARON LOS CURSOS.

Tabla No.1

**Cantidad de Estudiantes que Finalizaron los Cursos
Escuela Taller de Santo Domingo**

Según Tipo de Taller y Género

Taller	Mujer	Hombre	Estudiantes con Discapacidad-PCD		Total
			Mujer	Hombre	General
Artesanía	9	0	1	0	10
Ebanistería	1	3	0	0	4
Construcción	4	5	0	0	9
Electricidad	0	5	0	0	5
Plomería	0	3	0	5	8
Herrería	0	2	0	3	5
Informática	11	7	0	0	18
Proyectos Especiales	1	0	13	6	20
Total	26	25	14	14	79

Total de estudiantes con discapacidad (PCD)	28
Total de estudiantes regulares	51
Total general de los estudiantes	79

Del total (93) de los estudiantes que ingresaron, el 85% lograron finalizar la formación y capacitación en los talleres. Alcanzaron la mayor cantidad de estudiantes en el taller de Proyectos Especiales con 25%, siguiendo en ese orden 23% en el taller de Informática, 13% en el taller de Artesanía, 11% en el taller de Construcción, 10% en el taller de Plomería, 6% los talleres de Electricidad y Herrería, y 5% en el taller de Ebanistería. (ver tabla No. 2).

2.0 ESTUDIANTES RETIRADOS.

Tabla No. 2
Porcentaje de Estudiantes Retirados por Talleres

Talleres	Ingresaron %	Finalizaron %	Retirado Cant.	Retirado %
Artesanía	12	13	1	1.1
Ebanistería	5	5	1	1.1
Construcción	12	11	2	2.2
Electricidad	10	6	4	4.3
Plomería	10	10	1	1.1
Herrería	5	6	0	0.0
Informática	25	23	5	5.4
Proyectos Especiales	22	25	0	0.0
	100.0	100.0	14.0	15

Total de Estudiantes de ingreso	93	
Total de Estudiantes finalizaron	79	85 %
Total de estudiantes retirados	14	15 %



Taller de Electricidad



4.0 EXPOSICION COLORES, FORMAS Y TEXTURAS.

Este año se presentó la **exposición "COLORES, FORMAS Y TEXTURAS: "Aquí nadie se queda atrás" diciembre 2021"**, donde se expuso una variedad de piezas elaboradas por los estudiantes, como muestra de su formación y capacitación adquirida durante el periodo julio-diciembre 2021.

El **Taller de Artesanía** hizo su presencia con piezas de barro, sonajeros, y una diversidad de artículos en macramé, en listones y bisutería, tales como collares en jícara de coco e higüero.

Los jóvenes del **Taller de Herrería** expusieron una variedad de objetos en estructura de hierro que van desde porta vinos, mesa en estructura de metal tipo Parson con tope de cerámica, mesa de centro con tope de porcelana, 2 escritorios con tope de plywood, músicos decorativos en hierro y madera, etc.

Taller de Ebanistería, los alumnos exhibieron dos juegos de mesa de comer en colores rojo y negro, con sus banquetas acorchadas, para amueblar comedores con espacios pequeños de viviendas dignas, un modelo de mesa económico de dibujo para estudiantes de arte, cajas limpiabotas, etc.

Los jóvenes del **Taller de Proyectos Especiales** presentaron sus trabajos en barro, con y sin color, manualidades en jícara de coco e higüero, pinturas sobre madera, en cajas de limpiabotas, con motivos variados como paisajes de playa, paisajes de campo, viviendas típicas campesinas, flores, etc.

Motivados en su formación los estudiantes del **Taller de Electricidad**, expusieron varias lámparas en madera y modelos descriptivos de instalaciones eléctricas de una vivienda sencilla.

Los alumnos del **Taller de Construcción** presentaron en esta ocasión, una maqueta topográfica que incluye el replanteo, excavación de zapata y envarillado a manera demostrativa. De igual manera los estudiantes del **Taller de Plomería** mostraron las instalaciones de un baño con sus accesorios, así como la instalación de un tinaco con la bomba.

Los jóvenes del **Taller de Informática** mediante su capacitación en los programas de Ofimática, prepararon *un video que incluye imágenes de los trabajos realizados por los talleres de la Escuela*, así como testimonios de alumnos insertados en el mercado laboral.

La exposición "Colores, Forma y textura: "Aquí nadie se queda atrás 2021" de la Escuela Taller de Santo Domingo, cuenta con el aval del Ministerio de Trabajo en su Dirección General de Empleo y la colaboración del Proyecto Interagencial "Inclusión de las personas con discapacidad en República Dominicana", ejecutado a través de OPS/OMS, PNUD y UNICEF, con el apoyo de la Alianza de las Naciones Unidas para la promoción los derechos de las personas con discapacidad (UNPRPD por sus siglas en inglés). A esta labor se suma el esfuerzo, la alegría y buena disposición del personal administrativo y docente de todo el Ministerio, en la formación y capacitación de jóvenes muy vulnerables para su inserción en el mercado laboral bajo el lema "aprender-haciendo".

TALLERES

TALLER DE ARTESANÍA



GOBIERNO DE LA
REPÚBLICA DOMINICANA

TRABAJO

Confección de artículos con técnica de Macramé



Elaboración de Jabón Artesanal



Práctica de Alfarería



Quema de piezas de barro y cerámica



TALLER DE EBANISTERÍA



GOBIERNO DE LA
REPÚBLICA DOMINICANA

TRABAJO

Construcción de comedores laminados



Mantenimiento y reparación muebles de madera del MT



Terminación de limpiabotas de adorno



TALLER DE CONSTRUCCIÓN



GOBIERNO DE LA
REPÚBLICA DOMINICANA

TRABAJO

Enlucido de pared galería segundo nivel



Maqueta sobre curva de nivel de un terreno y replanteo de una vivienda



Práctica de construcción de escalera



TALLER DE ELECTRICIDAD



GOBIERNO DE LA
REPÚBLICA DOMINICANA

TRABAJO

Instalaciones eléctricas en una vivienda [Servicio a la Comunidad]



Mantenimiento correctivo lámparas de 220 voltios



Práctica de instalaciones de circuitos de luces y tomacorrientes



Fabricación de lámparas



TALLER DE PLOMERÍA



GOBIERNO DE LA
REPÚBLICA DOMINICANA

TRABAJO

Ensamble de bomba de agua y prácticas



Instalación de aparatos sanitarios básicos



Instalación de tubería (muñeco) de drenaje y suministro de agua potable



TALLER DE HERRERÍA Y FORIA



GOBIERNO DE LA
REPÚBLICA DOMINICANA

TRABAJO

Construcción de mesas metálicas



Construcción de protector metálico de ventana



Elaboración de estructura metálica-tramería flotante para MT



Quema de piezas de barro y cerámica

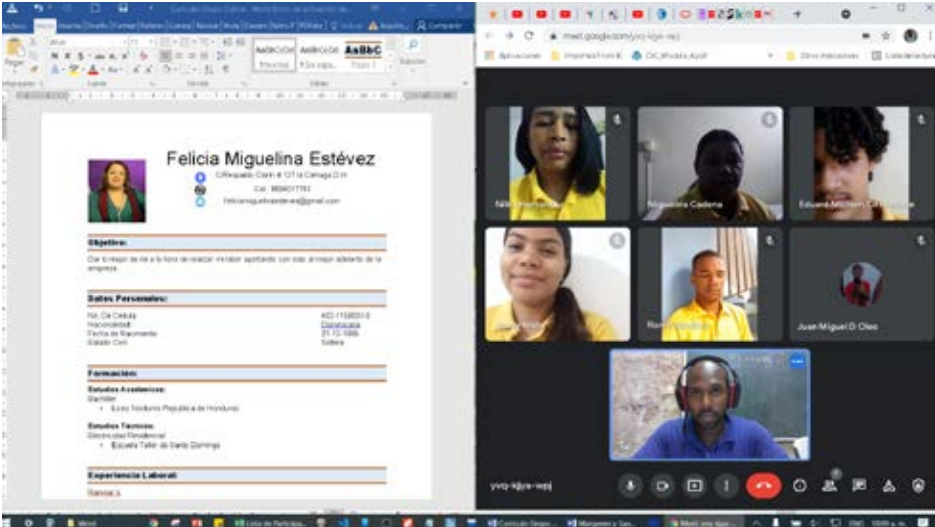


TALLER DE INFORMÁTICA



GOBIERNO DE LA
REPÚBLICA DOMINICANA

TRABAJO



Felicia Miguelina Estévez
 Ciudad de Santo Domingo, República Dominicana
 C.I.A. 88001782
 feliciamiguelinaestev@gmail.com

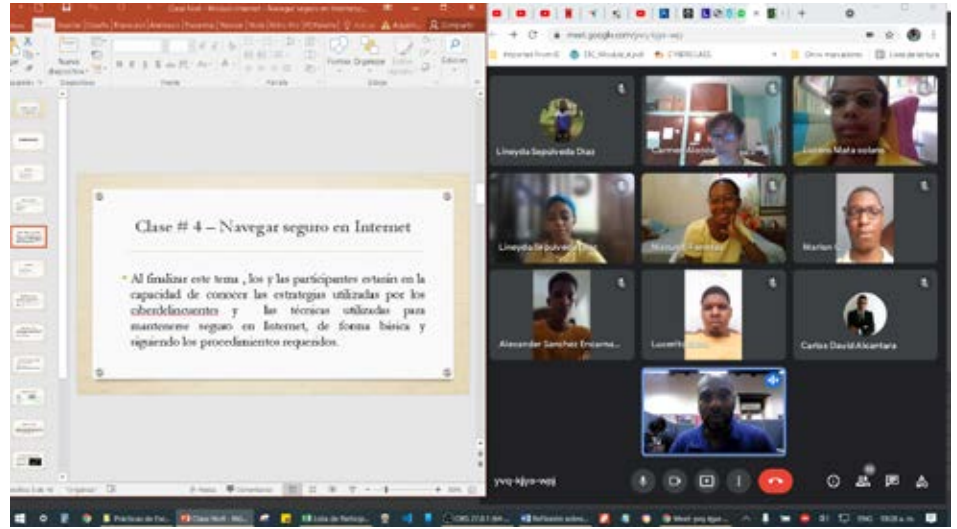
Objetivo:
 Que el participante sea capaz de manejar el correo electrónico con seguridad al momento de la escritura.

Datos Personales:
 NO. De Cédula: 402-1180018
 Nacionalidad: DOMINICANA
 Fecha de nacimiento: 27/12/1988
 Estado Civil: Soltera

Formación:
Estudios Académicos:
 Grado: Licenciatura en Educación
 - Escuela Nacional Pedagógica de Profesores

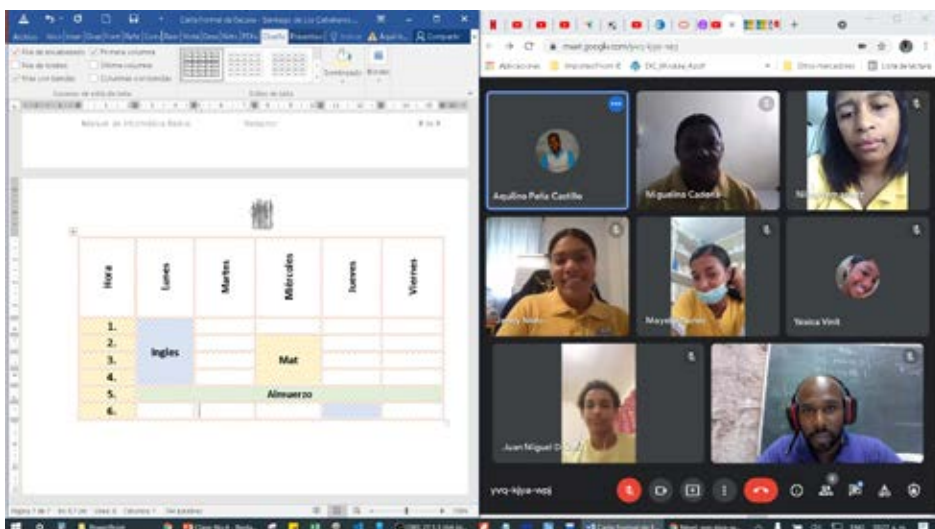
Estudios Técnicos:
 Dirección Ejecutiva
 - Escuela Taller de Santo Domingo

Experiencia Laboral:
 Docente



Clase # 4 – Navegar seguro en Internet

Al finalizar este tema, los y las participantes estarán en la capacidad de conocer las estrategias utilizadas por los cibercriminales y las técnicas utilizadas para mantenerse seguros en Internet, de forma básica y siguiendo los procedimientos requeridos.



	Viernes	Sábado	Domingo	Lunes	Martes	Miércoles	Jueves	Viernes
1								
2								
3								
4								
5								
6								

TALLER DE PROYECTOS ESPECIALES



GOBIERNO DE LA
REPÚBLICA DOMINICANA

TRABAJO


Aplicación de pintura-Limpiabotas



Piezas de barro



Piezas de Jícara de coco



COMPLEMENTARIOS

Expresión oral y escrita



Dibujo básico y lectura de plano



**EXPOSICIÓN COLORES,
FORMAS Y TEXTURAS 2021**

Colores, Formas y Texturas diciembre 2021

Días de Exposición: 2 y 3 de diciembre 2021

En la apertura de la Exposición asistieron:

- El Señor Ministro Luis Miguel De Camps. Ministerio de Trabajo
- Sra. Marie Laure Aristy- Viceministra de Empleo
- Sr. Samir Santos-Director de Empleo
- Sr. Douglas Hasbún-Encargado de Capacitación- Dirección de Empleo
- Noemí Gómez Alonso- Asociada Técnica- Proyecto Interagencial de Discapacidad
- Ruth Fernández- Proyecto Interagencial de Discapacidad
- Sr. Wilfredo Mejía- Logia Cuna de América
- Sr. Carlos Mota- Venerable-Logia Cuna de América.

Actividades:

- Presentación de una variedad de piezas elaboradas por las y los alumnos de los diferentes talleres.
- Presentación de baile folclórico de la República Dominicana- Jóvenes con discapacidad auditiva Instituto Ayuda al Sordo, Santa Rosa.
- Grupo de danza moderna.

La exposición “Colores, Forma y textura: “Aquí nadie se queda atrás 2021” de la Escuela Taller de Santo Domingo, cuenta con el aval del Ministerio de Trabajo en su Dirección General de Empleo y la colaboración del Proyecto Interagencial “Inclusión de las personas con discapacidad en República Dominicana”, ejecutado a través de OPS/OMS, PNUD y UNICEF, con el apoyo de la Alianza de las Naciones Unidas para la promoción los derechos de las personas con discapacidad (UNPRPD por sus siglas en inglés). A esta labor se suma el esfuerzo, la alegría y buena disposición del personal administrativo y docente de todo el Ministerio, en la formación y capacitación de jóvenes muy vulnerables para su inserción en el mercado laboral bajo el lema “aprender-haciendo”.



ACTIVIDADES

6 octubre 2021.

Taller Técnicas en Búsqueda de Empleo

Facilitador: Sr. Javier Saviñón.- Departamento de Orientación Ocupacional, MT.



4 - 18 de octubre 2021

Curso Herramientas Pedagógicas

Capacitación para los docentes y auxiliares de Escuela Taller.

Facilitadora: Ingrid González- Instituto Ayuda al Sordo



20 de octubre 2021

Visita guiada: Galería Arte Berri

Exposición Imágenes de una Fauna Amenazada

Patricia Mano Tolentino



Huerto en Patio Sur. Escuela Taller
Con apoyo del Ministerio de Agricultura
Sra. María Reynoso-Agrónomo
Sra. Isabel Campusano-Agrónomo



VISITAS PROMOCIÓN DE LOS CURSOS



PROMOCIÓN DE ESCUELA TALLER

Octubre-diciembre 2021

28 noviembre 2021

Consejo Comunitario de Villa Mella Norte.

27 noviembre 2021

Junta de Vecino, Sector Almirante. Santo Domingo Este.

18 noviembre 2021

Misioneras del Corazón de Jesús, Sor Francisca. Santo Domingo Este.

14 noviembre 2021

Jóvenes Iglesia Jesús Padre Eterno. San Felipe, Villa Mella.

13 noviembre 2021

Jóvenes Liga Deportiva. Play Hermanos Rojas Aló Sector Sábana Pérdida.

31 de octubre

Junta de vecinos de San Cristóbal, Sector Lechera.

29 de octubre 2021

Jóvenes deportistas del Sector San Anton, D.N.

27 de octubre 2021

Jóvenes deportistas del Club Los Billeteros, Santo Domingo Este.

19 de octubre 2021

Club Los Cachorros, Sector Cristo Rey.

18 de octubre 2021

Escuela República de Argentina, D.N.

16 de octubre 2021

Asociación de Abogados, Sabana Perdida, Santo Domingo Norte.

9 de octubre 2021

Jóvenes Policía Juvenil, Santo Domingo Norte.

30 de septiembre 2021

Dr. Nicolás Fortunato, Secretario Sindico Municipio, Santo Domingo Norte.



ANEXO I



Ficha de Estudiantes

Octubre - Diciembre 2021

Item	Nombres	Apellidos	Sexo	Número Cédula	Fecha de Nac.	Fecha de Inscripción	Nivel de Estudios	Especialidad	Observación	Fecha de Alta	Fecha de Baja	Motivo de Baja
1	Annery Lisselot	Liranzo Taveras	M	402-2006530-0	13/04/91	02/07/21	Universitario	Artesanía	Regular	08/07/21		
2	Cristina Altagracia	Peralta Solano	M	402-3667668-6	14/06/01	02/07/21	Bachiller	Artesanía	Regular	06/07/21		
3	Erika	Rosario Ortiz	M	402-2486776-8	08/12/96	11/01/21	Universitario	Artesanía	Regular	05/07/21		
4	Faniela Isvely	Cuesto Guillen	M	402-0875035-2	08/03/01	25/06/21	Bachiller	Artesanía	Regular	05/07/21		
5	Ingrid Soraya	Peguero Tejeda	M	001-0233713-6	17/02/71	20/01/20	Universitario	Artesanía	Regular	05/07/21		
6	Mariell	García Perdomo	M	223-0134969-6	13/11/92	30/06/21	Secundaria	Artesanía	Regular	5/7/21		
7	Nathasha Liliana	Matías	M	402-2938306-8	04/03/02	26/05/21	Universitario	Artesanía	Regular	5/7/2021		
8	Noemi	Moreta Abreu De M	M	001-1011234-9	04/10/75	12/05/21	Universitario	Artesanía	Regular	05/07/21		
9	Rosa Esmeralda	Rosario Carrasco	M	402-3124750-9	15/01/02	18/01/21	Primaria	Artesanía	PCD-Auditiva	05/07/21		
10	Sabi Mariel	Feliz Garo	M	001-1902209-3	23/06/90	04/02/21	Universitario	Artesanía	Regular	05/07/21		
11	Sinthia Estefany	Guzmán	M	402-2927486-1	29/04/02	26/05/21	Universitario	Artesanía	Regular	05/07/21		
12	Clairet	Guillón Charles	M	225-0030231-4	09/11/87	03/02/21	Universitario	Carpintería	Regular	05/07/21	oct-21	Dimisión voluntaria
13	Francisco Elpidio	Moreta Martínez	H	402-1005098-1	24/02/99	15/01/21	Bachiller	Carpintería	Regular	05/07/21	oct-21	Inserción Laboral
14	Katherine	Guillón Charles	M	102-2272988-7	22/9/92	20/1/21	Secundaria	Carpintería	Regular	5/7/21		
15	Raimer Yosmal	Terrero Saviñon	H	402-2369688-1	11/04/93	19/1/21	Bachiller	Carpintería	Regular	5/7/21		
16	Simon Argelis	Orozco Cadena	H	012-0094715-6	21/05/85	19/7/21	Universitario	Carpintería	Regular	20/7/21		
17	Alexis	Cuba	H	079-0017809-1	10/09/91	6/9/21	Universitario	Construcción	Regular	6/7/21		
18	Enuid Michael	Polo	M	402-2985596-6	37911	21/5/21	Secundaria	Construcción	Regular	6/7/2021	oct-21	Inasistencias
19	Estafany Esthel	Belén Sánchez	M	402-1246807-4	22/10/98	07/07/21	Universitario	Construcción	Regular	05/07/21		
20	Isleny Rocio	Soto Suarez	M	402-2316835-8	17/12/93	6/7/21	Universitario	Construcción	Regular	5/7/21	jul-21	Inserción Laboral
21	Ismael	Rivera Guerrero	H	402-2782761-1	26/09/97	08/07/21	Universitario	Construcción	Regular	05/07/21		
22	Leonela	Berroa Brea	M	402-3393939-2	11/01/02	07/07/21	Bachiller	Construcción	Regular	07/07/21		
23	Luis	Vasquez Brito	H	001-0367727-4	08/12/74	06/07/21	Universitario	Construcción	Regular	05/07/21		
24	Paola Nataly	Guzmán Santana	M	402-3572006-3	25/11/98	07/07/21	Universitario	Construcción	Regular	05/07/21		
25	Reynaldo Antonio	Ozuna Marte	H	001-1158867-9	13/12/76	13/07/21	Universitario	Construcción	Regular	15/07/21		
26	Ricardo Manuel	Arias Mejía	H	001-0278167-1	03/09/64	01/07/21	Universitario	Construcción	Regular	05/07/21		
27	Yokasta Altagracia	García De Leon De	M	001-1719061-1	21/1/84	2/7/2021	Universitario	Construcción	Regular	6/7/21		



Ficha de Estudiantes

Octubre - Diciembre 2021

Item	Nombres	Apellidos	Sexo	Número Cédula	Fecha de Nac.	Fecha de Inscripción	Nivel de Estudios	Especialidad	Observación	Fecha de Alta	Fecha de Baja	Motivo de Baja
28	Antony Jofel	Ramírez Díaz	H	402-3590859-3	24/9/97	20/7/21	Bachiller	Electricidad	Regular	21/7/21		
29	Arecelis	Medina Decena	M	104-0021363-2	09/11/65	30/6/21	Universitario	Electricidad	Regular	06/07/21	oct-21	Inasistencias
30	Daniel	Duran JN-Francois	H	402-0046750-0	02/01/00	15/6/21	Bachiller	Electricidad	Regular	05/07/21		
31	Enmanuel Alonso	Rivera Frias	H	402-1034692-6	16/06/00	1/7/21	Bachiller	Electricidad	Regular	05/07/21	jul-21	Inasistencias
32	Héctor	Laurencio Brand	H	402-3096823-8	15/01/03	10/05/21	Secundaria	Electricidad	Regular	05/07/21		
33	Joangel	Yedi	H	402-2908553-1	13/12/04	20/07/21	Secundaria	Electricidad	Regular	22/07/21	oct-21	Inasistencias
34	Johancel	Yedi	H	402-2916779-2	13/12/04	20/07/21	Secundaria	Electricidad	Regular	22/07/21	oct-21	Inasistencias
35	Lizardo	Yedi	H	402-4628587-4	04/02/04	22/07/21	Secundaria	Electricidad	Regular	22/07/21		
36	Warner	Gómez Aguirre	H	001-1865658-6	10/01/89	30/06/21	Universitario	Electricidad	Regular	05/07/21		
37	Carlos José	Terrero Perez	H	001-1437526-4	09/01/79	06/07/21	Analfabeto	Fontanería	PCD-Auditiva	05/07/21		
38	Carlos Rafael	Capellan Perez	H	004-0021215-5	16/08/79	06/07/21	Universitario	Fontanería	Regular	5/7/21		
39	David	Reyes Melendez	H	402-0922476-1	06/09/96	26/01/21	Bachiller	Fontanería	Regular	05/07/21		
40	Juan Antonio	Reyes Offers	H	001-177162-8	13/11/84	06/07/21	Primaria	Fontanería	PCD-Auditiva	05/07/21		
41	Juan Benjamin	Castro Jiménez	H	225-0067250-0	03/10/90	21/07/21	Primaria	Fontanería	PCD-Auditiva	20/07/21		
42	Lester Evaristo	Jubileo Aquino	H	402-3008186-7	06/02/00	09/06/21	Universitario	Fontanería	Regular	06/07/21		
43	Manfred	Gigerl Gómez	H	402-3603796-2	20/09/99	09/06/21	Bachiller	Fontanería	Regular	06/07/21		
44	Raymond Kerim	Burgos Vargas	H	402-2389872-3	20/12/93	21/07/21	Primaria	Fontanería	PCD-Auditiva	27/07/21		
45	Wellington	Morales Mercedes	H	402-2966502-7	08/06/01	30/06/21	Analfabeto	Fontanería	PCD-Intelectual	05/07/21		
46	Anyelo	Faña Quezada	H	001-1919205-2	24/11/92	21/05/21	Primaria	Herrería	PCD-Auditiva	06/07/21		
47	Jefrey Leonor	García Peña	H	402-1902535-6	06/06/03	19/07/21	Bachiller	Herrería	Regular	19/07/21		
48	José Iván	Moreno Beltran	H	402-3110414-8	15/05/02	31/05/21	Primaria	Herrería	PCD-Intelectual	06/07/21		
49	Steven David	De Oleo	H	402-0879114-1	11/04/04	14/07/21	Secundaria	Herrería	Regular	15/07/21		
50	Iván Gabriel	Cuevas Mendez	H	402-2899266-1	15/02/02	28/07/21	Primaria	Herrería	PCD-Auditiva	06/07/21		
51	Alexander	Sánchez Encarnación	M	402-3185939-4	19/01/03	26/05/21	Secundaria	Informática	Regular	06/07/21		
52	Belgica Scarlet	Cipre Marte	M	402-3386162-0	06/03/02	28/06/21	Universitario	Informática	Regular	06/07/21		
53	Brewdy Manuel	Fulgencio Polanco	H	402-1965691-1	03/08/04	23/04/21	Secundaria	Informática	Regular	06/07/21		
54	Carlos David	Alcantara Rodríguez	H	402-2532207-8	04/02/96	20/07/21	Universitario	Informática	Regular	05/07/21		
55	Diana Guadalupe	Arcequie Martínez	M	402-4040216-0	21/01/99	01/06/21	Bachiller	Informática	Regular	05/07/21		



Ficha de Estudiantes

Octubre - Diciembre 2021

Item	Nombres	Apellidos	Sexo	Número Cédula	Fecha de Nac.	Fecha de Inscripción	Nivel de Estudios	Especialidad	Observación	Fecha de Alta	Fecha de Baja	Motivo de Baja
56	Eduard Mizraim	Cifre Marte	H	402-0071882-9	14/11/03	29/06/21	Secundaria	Informática	Regular	06/07/21		
57	Emilio Esteban	Yepez Delgado	H	402-3208228-5	15/05/02	30/06/21	Universitario	Informática	Regular	06/07/21		
58	Erick José	De Jesús Gil	H	402-2948842-0	10/12/04	15/06/21	Secundaria	Informática	Regular	08/07/21		
59	Jenny Nicole	Melo Marte	M	402-2654998-4	27/01/98	26/05/21	Universitario	Informática	Regular	06/07/21		
60	Jessica Naftali	Liriano Tejada	M	402-3062035-9	21/04/00	30/06/21	Secundaria	Informática	Regular	06/07/21		
61	José Felipe	Disla Arias	H	402-1364677-7	15/5/01	30/6/21	Bachiller	Informática	Regular	6/7/21		
62	Juan Miguel	De Oleo	H	402-3586344-2	24/04/02	07/05/21	Bachiller	Informática	Regular	06/07/21		
63	Juan Pablo	Ramírez Anderson	H	001-1944658-1	06/10/54	17/06/21	Bachiller	Informática	Regular	06/07/21		
64	Lida Del Carmen	Alonzo Sánchez	M	001-1571070-9	19/02/57	24/06/21	Universitario	Informática	Regular	6/7/21		
65	Lineyda	Sepulveda Díaz	M	402-4090193-0	10/08/99	18/05/21	Universitario	Informática	Regular	06/07/21		
66	Lisset	Vargas Vinit	M	402-1024374-3	04/05/04	15/06/21	Secundaria	Informática	Regular	08/07/21		
67	Lucerito	Mata Solano	M	402-1492675-6	23/4/87	7/5/2021	Bachiller	Informática	Regular	6/7/21		
68	Manuelfi Antonia	Ferreras Peña	M	402-1193832-5	04/12/97	17/06/21	Universitario	Informática	Regular	6/7/21		
69	Marlon	Colon Medina	H	402-1273441-8	25/10/97	30/6/21	Universitario	Informática	Regular	6/7/21		
70	Mayerling	Núñez Encarnación	M	402-2137827-2	14/08/92	01/02/21	Bachiller	Informática	Regular	06/07/21		
71	Miguelina Angelica	Cadena	M	012-0011917-8	29/5/64	5/7/21	Universitario	Informática	Regular	6/7/21		
72	Nilka	Hernández Frias	M	225-0034721-0	23/06/87	02/06/21	Bachiller	Informática	Regular	06/07/21		
73	Roniél	Sánchez Díaz	H	402-2932460-9	27/06/03	28/06/21	Universitario	Informática	Regular	06/07/21		
74	Amanda	Osoria Pacheco	M	001-1924089-3	03/04/90	06/07/21	Primaria	Proyectos Especiales	PCD-Auditiva	6/7/21		
75	Brando	De Leon Carrasco	H	402-2812377-0	20/12/96	06/07/21	Secundaria	Proyectos Especiales	PCD-Auditiva	6/7/21		
76	Brayan	De Leon Carrasco	H	402-0052343-5	30/08/99	06/07/21	Secundaria	Proyectos Especiales	PCD-Auditiva	06/07/21		
77	Daniela	Feliz Bonilla	M	402-3538324-3	16/08/98	06/07/21	Primaria	Proyectos Especiales	PCD-Auditiva	06/07/21		
78	Deyanira Altigracia	Batista Chez	M	225-0062896-5	19/10/88	02/06/21	Primaria	Proyectos Especiales	PCD-Auditiva	06/07/21		
79	Diego Antonio	Minaya Gómez	H	402-3090375-5	02/01/02	06/07/21	Primaria	Proyectos Especiales	PCD-Intelectual	06/07/21		
80	Elvis Manuel	Gómez Méndez	H	402-2958676-9	11/11/03	20/06/21	Primaria	Proyectos Especiales	PCD-Intelectual	06/07/21		
81	Elvyn José	De Los Santos Gotsch	H	402-4557910-3	20/10/99	20/06/21	Analfabeto	Proyectos Especiales	PCD-Auditiva	06/07/21		
82	Geovanny Andreina	Vasquez Disla	M	402-3749364-4	03/10/91	02/07/21	Primaria	Proyectos Especiales	PCD-Intelectual	09/07/21		



Ficha de Estudiantes

Octubre - Diciembre 2021

Item	Nombres	Apellidos	Sexo	Número Cédula	Fecha de Nac.	Fecha de Inscripción	Nivel de Estudios	Especialidad	Observación	Fecha de Alta	Fecha de Baja	Motivo de Baja
83	Johanni	Nuñez Almonte	M	001-1469059-7	24/12/79	08/07/21	Universitario	Proyectos Especiales	Regular	06/07/21		
84	Kilma Elizabeth	Adamés De Los Santos	M	402-3186291-9	26/01/02	12/11/20	Secundaria	Proyectos Especiales	PCD-Auditiva	12/07/21		
85	Kisairy	Nuñez	M	223-0124812-0	25/09/88	07/06/21	Nivel Básico	Proyectos Especiales	PCD-Auditiva	6/7/21		
86	Larissa	Ortega Canario	M	402-3874511-7	06/12/89	06/07/21	Analfabeto	Proyectos Especiales	PCD-Auditiva	06/07/21		
87	Leydi Laura	Tejeda Santos	M	001-1932718-7	07/09/91	14/07/21	Primaria	Proyectos Especiales	PCD-Auditiva	06/07/21		
88	Luisa Mariel	Reyes De Los Santos	M	402-2968808-6	01/08/00	21/03/21	Secundaria	Proyectos Especiales	PCD-Auditiva	06/07/21		
89	Verónica	Montas Campusano	M	402-4796253-9	27/10/00	06/07/21	Primaria	Proyectos Especiales	PCD-Auditiva	06/07/21		
90	Wanna Sulay	Matos Grullon	M	001-1908683-3	09/04/90	13/07/21	Analfabeto	Proyectos Especiales	PCD-Auditiva	06/07/21		
91	Wilfredo Leandro	Peguero Gonzalez	H	402-1319178-2	17/08/98	28/06/21	Primaria	Proyectos Especiales	PCD-Intelectual	07/07/21		
92	Yanerys María	Genao Tolentino	M	402-2621164-3	31/10/95	06/07/21	Primaria	Proyectos Especiales	PCD-Auditiva	06/07/21		
93	Zuleika Mercedes	De La Cruz Castillo	M	404-2499539-5	21/03/93	06/07/21	Primaria	Proyectos Especiales	PCD-Auditiva	06/07/21		

ANEXO II



FORMACIÓN OCUPACIONAL
Taller de Artesanía

Monitor(a): Aridania Sánchez

FICHA DE FORMACIÓN PRÁCTICA			4to. Trimestre 2021					
Objetivos Previstos	Contenido Desarrollado	Evaluación	Octubre		Noviembre		Diciembre	
Macramé	<ul style="list-style-type: none"> Nudos básicos y compuestos Crear piezas tales como : carteras, repisas flotantes, lámparas de techo y de mesa, atrapa sueños, papelera y marco de espejo usando técnica de macramé 	Finalizado	█					
Barro	<ul style="list-style-type: none"> Pasos básicos para abrir bola de barro en torno alfarero: Montar bola de barro Centrar Subir bola de barro sobre el plato 	Finalizado	█					
Elaborar trabajos con motivos navideños	<ul style="list-style-type: none"> Realizar trabajos como: forros de cojines, caminos de mesa adornos colgantes para árbol, pirograbados en madera con motivos navideños 	Finalizado			█			
Calcular costos de los trabajos realizados	<ul style="list-style-type: none"> Llenar formulario colocando materiales, unidad de medida, precios unitarios, 	Finalizado				█		



FORMACIÓN OCUPACIONAL
Taller de Artesanía

Monitor(a): Aridania Sánchez

FICHA DE FORMACIÓN PRÁCTICA			4to. Trimestre 2021															
Objetivos Previstos	Contenido Desarrollado	Evaluación	Octubre			Noviembre			Diciembre									
Continuación	Precios totales y costo de mano de obra																	
Aplicar color a piezas de barro	<ul style="list-style-type: none"> • Aplicar color a piezas de barro realizadas en el taller para presentar en la exposición 	Finalizado																
Realizar jaboneras en higüero	<ul style="list-style-type: none"> • Cortar, limpiar y lijar los higüeros • Seleccionar diseños para pirograbar • Aplicar pintura según diseño • Colocar base de madera • Aplicar terminación 	Finalizado																
Elaborar jabones aromáticos	<ul style="list-style-type: none"> • Cortar, medir y derretir la glicerina • Agregar colorantes y aromatizantes • Verter en molde, dejar enfriar y empacar 	Finalizado																
Exposición de fin de curso	<ul style="list-style-type: none"> • Exposición de trabajos realizados durante el semestre julio-diciembre 	Finalizado																



FORMACIÓN OCUPACIONAL

Taller de Artesanía

Monitor(a): **Aridania Sánchez**

FICHA DE FORMACIÓN PRÁCTICA			4to. Trimestre 2021											
Objetivos Previstos	Contenido Desarrollado	Evaluación	Octubre				Noviembre				Diciembre			
			Realizar piezas en resina	<ul style="list-style-type: none"> • Vaciado correcto de la resina para que se transparente y no haga burbujas • Mezcla de la resina con el secante • Verter en moldes de silicón y dejar secar por 2 horas • Proceder a desmoldar y a colocar los cáncamos para montar la argolla para llaveros 	Finalizado									



FORMACIÓN OCUPACIONAL
Taller de Artesanía

Monitor(a): Aridania Sánchez

FICHA DE FORMACIÓN TEÓRICA			4to. Trimestre 2021												
Objetivos Previstos	Contenido Desarrollado	Evaluación	Octubre				Noviembre				Diciembre				
Elaborar Artesanía tejidas con técnica de Macramé	<ul style="list-style-type: none"> • Presentación de PowerPoint sobre los tejidos básicos de macramé • Estudiantes investigan historia y orígenes del macramé • Nudos básicos y compuestos • Exposición demostrativa sobre los tejidos principales 	Finalizado	■												
Aprender pasos básicos para abrir una bola de barro	<ul style="list-style-type: none"> • Como realizar el proceso de abrir una bola de barro en torno alfarero 	Finalizado	■												
Elaborar trabajos con motivos navideños	<ul style="list-style-type: none"> • Realizar trabajos en tela y madera para navidad (materiales-cortes-medidas) 	Finalizado					■								
Calcular costos de los trabajos realizados	<ul style="list-style-type: none"> • Como sacar el costo total de un producto 	Finalizado									■				
Aplicar color a las piezas de barro	<ul style="list-style-type: none"> • Como realizar las mejores combinaciones de colores • Direccionalidad de las pinceladas 	Finalizado									■				



FORMACIÓN OCUPACIONAL
Taller de Artesanía

Monitor(a): Aridania Sánchez

FICHA DE FORMACIÓN TEÓRICA			4to. Trimestre 2021											
Objetivos Previstos	Contenido Desarrollado	Evaluación	Octubre				Noviembre				Diciembre			
Realizar piezas con resina	<ul style="list-style-type: none"> Estudiantes investigan que es la resina y su uso en la Artesanía Explicación de herramientas y materiales a utilizar Como mezclar y verter correctamente la resina 	Finalizado												



FORMACIÓN OCUPACIONAL
Taller de Construcción

Monitor(a)/Auxiliar: **Francisco Reyes**

FICHA DE FORMACIÓN PRÁCTICA			4to. Trimestre 2021											
Objetivos Previstos	Contenido Desarrollado	Evaluación	Octubre				Noviembre				Diciembre			
Pañetar paredes	<ul style="list-style-type: none"> • Calcular área • Determinar cantidades de materiales • Preparar terreno • Ubicar materiales • Determinar dosificación • Preparar mortero • Revoque • Terminación 	No Finalizado												
Pañete con barro	<ul style="list-style-type: none"> • • 													
Construir escalera	<ul style="list-style-type: none"> • Trazo de niveles • Trazo de huella y contra huella • Ubicación de materiales • Encofrado de madera • Colocación de acero • Zapata 	Finalizado												
Construir maqueta de una vivienda y curva de nivel de terreno	<ul style="list-style-type: none"> • Seleccionar materiales recicladas • Escala de maqueta • Corte de materiales 													



FORMACIÓN OCUPACIONAL
Taller de Construcción

Monitor(a)/Auxiliar: **Francisco Reyes**

FICHA DE FORMACIÓN PRÁCTICA			4to. Trimestre 2021											
Objetivos Previstos	Contenido Desarrollado	Evaluación	Octubre				Noviembre				Diciembre			
			Continuación	<ul style="list-style-type: none"> • Ensamblar todas las piezas cortadas • Pintar maqueta • Terminación 										



FORMACIÓN OCUPACIONAL

Taller de Construcción

Monitor(a): **Francisco Reyes**

FICHA DE FORMACIÓN TEÓRICA			4to. Trimestre 2021																	
Objetivos Previstos	Contenido Desarrollado	Evaluación	Octubre				Noviembre				Diciembre									
Calcular pañete	<ul style="list-style-type: none"> • Concepto y definición de pañete o empañete • Mortero para pañete • Dosificación para pañete • Materiales para pañete • Para que sirve el pañete • Calculo y forma de aplicar el pañete • Calculo y desperdicio del fraguache • Procedimiento y terminación del pañete • Aspectos que intervienen en el proceso de pañete • Costo de materiales • Costo de mano de obra • Rendimiento • Pañete con barro 	No Finalizado	■																	
Construir escalera de hormigón	<ul style="list-style-type: none"> • Determinar la altura y el área donde se construirá la escalera • Calcular cantidad de huella y contra huella • Norma específica para tamaño de huella y contra huella según MOPC 	Finalizado					■													



FORMACIÓN OCUPACIONAL
Taller de Construcción

Monitor(a): **Francisco Reyes**





FICHA DE FORMACIÓN TEÓRICA			4to. Trimestre 2021												
Objetivos Previstos	Contenido Desarrollado	Evaluación	Octubre				Noviembre				Diciembre				
Continuación	<ul style="list-style-type: none"> • Determinar inclinación de la rampa • Cantidad de acero • Cantidad de hormigón y su resistencia • Materiales • Cantidad de madera • Cantidad de clavo y tamaño 														
Estimado de costos y presupuesto	<ul style="list-style-type: none"> • Conceptos de costos • Conceptos de gastos • Diferencia entre costo y gasto • Costo Unitario- general • Clasificación de costos • Imprevisto • Materiales • Presentación de presupuesto 	Finalizado													



FORMACIÓN OCUPACIONAL

Taller de Ebanistería

Monitor(a)/Auxiliar: Maximiliano Agramonte/Joel Rojas

FICHA DE FORMACIÓN PRÁCTICA			4to. Trimestre 2021															
Objetivos Previstos	Contenido Desarrollado	Evaluación	Octubre			Noviembre			Diciembre									
Reparación de paneles MT	<ul style="list-style-type: none"> • Evaluar • Encolar • Atornillar • Masillar • Pintar 	Finalizado																
Reparación de mueble MT	<ul style="list-style-type: none"> • Evaluar • Encolar • Atornillar • Masillar • Pintar 	Finalizado																
Limpieza de almacén de madera	<ul style="list-style-type: none"> • Analizar • Reubicar 	Finalizado																
Mantenimiento de banco MT	<ul style="list-style-type: none"> • Pulir • Lijar • Pintar 	No Finalizado																



FORMACIÓN OCUPACIONAL

Taller de Ebanistería

Monitor(a)/Auxiliar: **Maximiliano Agramonte/Joel Rojas**

FICHA DE FORMACIÓN PRÁCTICA			4to. Trimestre 2021															
Objetivos Previstos	Contenido Desarrollado	Evaluación	Octubre				Noviembre				Diciembre							
Construir comedores	<ul style="list-style-type: none"> • Dibujo • Medidas • Corte según diseño • Ensamblaje y ajuste • Pulido a máquina y mano • Aplicar pintura 	Finalizado	■				■											
Reparar escritorios y bancos de caoba MT	<ul style="list-style-type: none"> • Rapillar • Pulir a máquina y mano • Aplicar pintura 	Finalizado					■											
Construir cajas de limpiabotas miniatura	<ul style="list-style-type: none"> • Usar plantilla • Corte • Ensamblaje y ajuste • Pulimento 	Finalizado					■											
Construir gabinetes y pantri de caoba	<ul style="list-style-type: none"> • Dibujo • Medidas • Corte según diseño • Ensamblaje y ajuste • Pulido a máquina y mano • Aplicar pintura 	No Finalizado									■							



FORMACIÓN OCUPACIONAL

Taller de Ebanistería

Monitor(a)/Auxiliar: **Maximiliano Agramonte/Joel Rojas**

FICHA DE FORMACIÓN PRÁCTICA			4to. Trimestre 2021											
Objetivos Previstos	Contenido Desarrollado	Evaluación	Octubre				Noviembre				Diciembre			
			Reparar puertas Logia Cuna de América	<ul style="list-style-type: none"> • Corte • Ensamblaje y ajuste • Pulimento • Montura 	No Finalizado									



FORMACIÓN OCUPACIONAL
Taller de Electricidad

Monitor: **Andrés Adón**

FICHA DE INTERVENCIÓN				4to. Trimestre 2021											
Objetivos Previstos	Contenido Desarrollado	Ubicación Obra a Intervenir	Evaluación	Octubre				Noviembre				Diciembre			
Mantenimiento de lámparas y abanicos	<ul style="list-style-type: none"> • Limpieza y verificación del buen funcionamiento de lámparas fluorescentes y abanicos de techo 	Oficina ETSD	Finalizado												
Mantenimiento correctivo de máquina de soldar	<ul style="list-style-type: none"> • Verificar problema • Cambio de pieza defectuosa • Prueba de buen funcionamiento 	Taller de Herrería	Finalizado												
Mantenimiento correctivo de lámparas de 220voltios	<ul style="list-style-type: none"> • Verificación del problema • Cambio de bombillos • Cambio de la base de porta bombillo • Verificación de buen funcionamiento 	Escuela Taller de Santo Domingo	Finalizado												



FORMACIÓN OCUPACIONAL
Taller de Electricidad

Monitor(a): Andrés de Jesús Adón

FICHA DE FORMACIÓN PRÁCTICA			4to. Trimestre 2021																						
Objetivos Previstos	Contenido Desarrollado	Evaluación	Octubre				Noviembre				Diciembre														
Realizar empalmes	<ul style="list-style-type: none"> • Empalme cola de rata • Empalme en prolongación • Empalme toma de cables • Empalme para cable dúplex 	Finalizado																							
Instalaciones de circuitos de luces y tomacorriente	<ul style="list-style-type: none"> • Instalación de circuito con interruptor simple, doble, triple • Three way , four way (tres vías y cuatro vías) • Instalación de circuito empotrado • Instalación de tomacorriente 120 voltios y 240 voltios • Instalación de breaker 	Finalizado																							
Proyecto para la exposición	<ul style="list-style-type: none"> • Construcción de lámparas de mesa con base de madera • Instalación eléctrica en paneles con caja de breaker americana y europea 	Finalizado																							
Aprender y realizar instalación de inversor-baterías	<ul style="list-style-type: none"> • Conexión en serie y paralelo de baterías de inversor • Instalación de base para baterías 	Finalizado																							

Anexo No. 2



FORMACIÓN OCUPACIONAL
Taller de Electricidad

Monitor(a): Andrés de Jesús Adón

FICHA DE FORMACIÓN PRÁCTICA			4to. Trimestre 2021											
Objetivos Previstos	Contenido Desarrollado	Evaluación	Octubre				Noviembre				Diciembre			
			Continuación	<ul style="list-style-type: none"> • Colocación adecuada del inversor y conexión eléctrica • Medidas de protección 										



FORMACIÓN OCUPACIONAL
Taller de Electricidad

Monitor: **Andrés Adón**

FICHA DE SERVICIO A LA COMUNIDAD				4to. Trimestre 2021											
Objetivos Previstos	Contenido Desarrollado	Ubicación Obra a Intervenir	Evaluación	Octubre			Noviembre			Diciembre					
Instalación eléctrica de una vivienda	<ul style="list-style-type: none"> • Instalación de tuberías eléctricas • Instalación de caja de interruptores, tomacorrientes y caja de registro • Instalación de caja de breaker • Instalación de circuitos de luces y tomacorrientes • Instalación de circuitos especiales para nevera y sobre meseta 	Ensanche Ozama-SDE	Finalizado												



FORMACIÓN OCUPACIONAL
Taller de Electricidad

Monitor(a): Andrés Adón

FICHA DE FORMACIÓN TEÓRICA			4to. Trimestre 2021																				
Objetivos Previstos	Contenido Desarrollado	Evaluación	Octubre				Noviembre				Diciembre												
Aprender los conceptos de electricidad residencial y las definiciones y recomendaciones del MOPC	<ul style="list-style-type: none"> • Salidas • Salidas de uso general • Circuito especial para nevera • Circuito sobre meseta • Circuito de área de lavado • Circuito de salidas especiales • Altura y colocación de elementos eléctricos 	Finalizado																					
Aprender conceptos para calculo de la circuitería residencial	<ul style="list-style-type: none"> • Sistema de distribución • Carga instalada • Demanda máxima • Factor de demanda • Diagrama unifilar • Pararrayos, cut out, transformador • Intensidad de demanda • Carga de reserva • Panel principal de distribución, switch ramal • Ejercicios de distribución 	Finalizado																					
Conocer conceptos de electrónica básica	<ul style="list-style-type: none"> • Diodos, resistencia, código de colores, capacitores y transistores 	Finalizado																					

Anexo No. 2



FORMACIÓN OCUPACIONAL
Taller de Herrería

Monitor(a)/Auxiliar: Pedro José Mosquea/Niki Requillo

FICHA DE FORMACIÓN PRACTICA			4to. Trimestre 2021													
Objetivos Previstos	Contenido Desarrollado	Evaluación	Octubre				Noviembre				Diciembre					
Soldadura por arco eléctrico	<ul style="list-style-type: none"> Realizar uniones de planchuelas (chapas) con bisel en V Realizar bisel Fijar la piezas Realizar unión de las planchuelas 	Finalizado														
Presentar trabajos expo bazar	<ul style="list-style-type: none"> Exhibir trabajos de los estudiantes del semestre julio-diciembre 	Finalizado														
Construir estructura metálica para tramo flotante MT	<ul style="list-style-type: none"> Elección y seleccionado de los materiales Armado metálico Pulido y aplicación de pintura Montura- nivelar Realizar agujeros Colocar tarugos y aplicar soldadura Limpieza del área de trabajo 	Finalizado														



FORMACIÓN OCUPACIONAL
Taller de Herrería

Monitor: **Pedro Mosquea**

FICHA DE SERVICIO A LA COMUNIDAD				4to. Trimestre 2021											
Objetivos Previstos	Contenido Desarrollado	Ubicación Obra a Intervenir	Evaluación	Octubre			Noviembre			Diciembre					
				Construir protectores metálicos de una casa	<ul style="list-style-type: none"> • Realizar diseño • Realizar el presupuesto • Elección del material y corte • Armado metálico • Pulido • Pintado 		Finalizado								



FORMACIÓN OCUPACIONAL
Taller de Herrería

Monitor(a): Pedro Mosquea

FICHA DE FORMACIÓN TEÓRICA			4to. Trimestre 2021					
Objetivos Previstos	Contenido Desarrollado	Evaluación	Octubre		Noviembre		Diciembre	
Escalera de rampa	Define: <ul style="list-style-type: none"> Escalera, altura, desplazamiento total y real, huellas y contrahuellas, dimensiones máxima y mínima de cada uno de los conceptos antes mencionados 	Finalizado						
Realizar presupuesto	<ul style="list-style-type: none"> Plano de vivienda Dimensiones de puertas y ventanas Diseño a presupuestar y materiales a usar, costo de mano de obra y costo del transporte 	Finalizado						
Aplicar conocimientos adquiridos en el curso de herrería en la construcción de:	<ul style="list-style-type: none"> Mesa de centro Mesa plegable (repisa) Repisa Vinera Mini escultura De todos los trabajos se elaboro: <ul style="list-style-type: none"> Presupuesto Diseño y análisis de material Costo de mano de obra 	Finalizado						

Anexo No. 2



FORMACIÓN OCUPACIONAL
Taller de Herrería

Monitor(a): Pedro Mosquea

FICHA DE FORMACIÓN TEÓRICA			4to. Trimestre 2021											
Objetivos Previstos	Contenido Desarrollado	Evaluación	Octubre				Noviembre				Diciembre			
Evaluación de participantes	• Llena las evaluaciones de desempeño	Finalizado												



FORMACIÓN OCUPACIONAL
Taller de Plomería

Monitor(a): Aneuri Florencio

FICHA DE FORMACIÓN PRÁCTICA			4to. Trimestre 2021																
Objetivos Previstos	Contenido Desarrollado	Evaluación	Octubre			Noviembre			Diciembre										
Instalar muñeco cuarto de baño	<ul style="list-style-type: none"> • Ubicar terreno asignado • Dibujar croquis • Distribuir tuberías y aparatos sanitarios en dibujo • Ubicar piezas y herramientas en el espacio de trabajo • Realizar zanjas • Ubicar tubos según medidas de aparatos • Realizar pendiente según aparatos • Empalmar piezas (codo, yee, tee, sifón, etc.) según aparatos • Acuñar tuberías a la pared • Vaciar torta de hormigón 	Finalizado																	
			Instalar aparatos sanitarios básicos (inodoro, lavamanos, fregadero, bañera, desagüe de piso y ducha)	<p>Inodoro</p> <ul style="list-style-type: none"> • Rectificar medidas según pared • Fijar arandela • Colocar tornillo en arandela • Colocar junta de cera en la bacineta • Fijar bacineta en arandela 	Finalizado														



FORMACIÓN OCUPACIONAL
Taller de Plomería

Monitor(a): Aneuri Florencio

FICHA DE FORMACIÓN PRÁCTICA			4to. Trimestre 2021															
Objetivos Previstos	Contenido Desarrollado	Evaluación	Octubre				Noviembre				Diciembre							
	<ul style="list-style-type: none"> • Sellar lavamanos con silicón transparente • Empalmar manguera flexible • Descargar lavamanos <p>Fregadero</p> <ul style="list-style-type: none"> • Rectificar medidas según pared • Armar fregadero (mezcladora, boquilla y manguera flexible) • Fijar fregadero en meseta • Conectar sifón o desagüe automático doble • Descargar fregadero <p>Bañera</p> <ul style="list-style-type: none"> • Rectificar medidas según pared y nivel de piso • Armar bañera (desagüe automático y boquilla) • Tirar torta de hormigón • Nivelar bañera • Fijar bañera • Aplicar silicón trasparente en bañera • Descargar bañera 																	

Anexo No. 2



FORMACIÓN OCUPACIONAL

Taller de Plomería

Monitor(a): Aneuri Florencio

FICHA DE FORMACIÓN PRÁCTICA			4to. Trimestre 2021												
Objetivos Previstos	Contenido Desarrollado	Evaluación	Octubre				Noviembre				Diciembre				
Aprender la instalación de un tinaco	Desagüe de piso y ducha <ul style="list-style-type: none"> • Rectificar medidas según pared y nivel de piso • Cincelar alrededor del tubo de desagüe • Empotrar rejillas de piso • Empalmar regadera en brazo de ducha • Dar terminación con cemento blanco a las rejillas 	Finalizado													
Aprender la instalación de una bomba autocebante	<ul style="list-style-type: none"> • Ubicar terreno asignado • Realizar croquis • Contabilizar costo de materiales a utilizar 	Finalizado													

Anexo No. 2



FORMACIÓN OCUPACIONAL

Taller de Plomería

Monitor(a): Aneuri Florencio

FICHA DE FORMACIÓN PRÁCTICA			4to. Trimestre 2021												
Objetivos Previstos	Contenido Desarrollado	Evaluación	Octubre				Noviembre				Diciembre				
Continuación	<ul style="list-style-type: none"> • Armar bomba • Armar tanque de la bomba • Empalmar tubería de succión en la cisterna • Conectar tanque con la bomba • Enchufar bomba en electricidad • Cebiar bomba • Encender bomba 														



FORMACIÓN OCUPACIONAL
Taller de Plomería

Monitor(a): Aneuri Florencio

FICHA DE FORMACIÓN TEÓRICA			4to. Trimestre 2021						
Objetivos Previstos	Contenido Desarrollado	Evaluación	Octubre		Noviembre		Diciembre		
Aprender instalación de muñeco de drenaje y suministro de agua potable en el sistema sanitario	Profesor explica: <ul style="list-style-type: none"> • Importancia del muñeco • Como determinar el nivel de piso • Altura de desagües para cada aparato • Cuales tuberías llevan pendiente • Como empalmar piezas y tuberías • Como acuñar tuberías 	Finalizado	■						
Aprender instalaciones sanitarias básicas (inodoro, lavamanos, fregadero, bañera, ducha y desagüe de piso)	Profesor explica: <u>Inodoro Sencillo</u> <ul style="list-style-type: none"> • Pasos para instalación de la arandela de inodoro • Importancia del inodoro • Tipos de inodoro • Piezas y materiales de instalación • Tipos de problemas que se presentan • Pasos para su instalación <u>Lavamanos:</u> <ul style="list-style-type: none"> • Importancia del lavamanos • Tipos de lavamanos • Piezas y materiales instalación 	Finalizado		■					



FORMACIÓN OCUPACIONAL

Taller de Plomería

Monitor(a): Aneuri Florencio

FICHA DE FORMACIÓN TEÓRICA			4to. Trimestre 2021														
Objetivos Previstos	Contenido Desarrollado	Evaluación	Octubre				Noviembre				Diciembre						
Continuación	<ul style="list-style-type: none"> • Tipos de problemas que se presentan • Pasos para su instalación <u>Fregadero</u> • Importancia del fregadero • Tipos de fregadero • Piezas y materiales de instalación • Pasos para su instalación • Costo de materiales <u>Bañera</u> • Importancia de la bañera • Tipos de problemas que presentan • Pasos para su instalación • Calculo de costo de materiales <u>Ducha y desagüe de piso</u> • Importancia de la ducha y desagüe de piso • Dimensiones de medidas (altura, largo y ancho) de la ducha y desagüe de piso • Piezas y materiales para su instalación • Aprender costos materiales 																

Anexo No. 2



FORMACIÓN OCUPACIONAL
Taller de Proyectos Especiales

Monitor(a): Maira Miliano/ Martín Batista

FICHA DE FORMACIÓN PRÁCTICA			4to. Trimestre 2021																			
Objetivos Previstos	Contenido Desarrollado	Evaluación	Octubre				Noviembre				Diciembre											
Pintar cajitas de limpiabotas	<ul style="list-style-type: none"> • Aplicar base blanca • Dibujar a mano alzada • Poner colores bases • Aplicar relieve con mezcla de serrín y cola • Aplicar colores definitivos 	Finalizado																				
Realizar piezas decorativas en barro	<ul style="list-style-type: none"> • Limpiar piezas para el secado • Lijado de piezas secas • Colocación de piezas en el horno • Quema de piezas • Lijado de piezas luego de quema, para pulir y tapar los poros • Restaurar piezas rotas durante el proceso de quema • Escoger pieza a las que se les aplicara color • Escoger colores a partir de imágenes seleccionada o diseño realizado 	Finalizado																				



FORMACIÓN OCUPACIONAL
Taller de Proyectos Especiales

Monitor(a): Maira Miliano/ Martín Batista

FICHA DE FORMACIÓN PRÁCTICA			4to. Trimestre 2021					
Objetivos Previstos	Contenido Desarrollado	Evaluación	Octubre		Noviembre		Diciembre	
Teoría del color	<ul style="list-style-type: none"> • Los colores primarios • Como formar los colores secundarios y terciarios • Degradado y truncado • Luz y sombra 	Finalizado	█					
Ensamble de piezas de jícara de coco	<ul style="list-style-type: none"> • Armar sonajeros • Realizar collares • Armar ganchos, pisa pelo y vendas utilizando jícara y piezas recicladas de porcelana fría • Terminar collares y pulseras • Dar brillo con esmalte 	Finalizado	█					
Aprender torno eléctrico	<ul style="list-style-type: none"> • Practica de alfarería en torno eléctrico 	Finalizado	█					
Macramé	<ul style="list-style-type: none"> • Realizar pulseras, llaveros usando diferentes nudos de macramé • Utilizar para los collares de jícara • Donde comprar materiales • Promoción y venta 	Finalizado			█			

Anexo No. 2



FORMACIÓN OCUPACIONAL
Taller de Proyectos Especiales

Monitor(a): **Maira Miliano/ Martín Batista**

FICHA DE FORMACIÓN PRÁCTICA			4to. Trimestre 2021													
Objetivos Previstos	Contenido Desarrollado	Evaluación	Octubre				Noviembre				Diciembre					
Realizar pellizas	<ul style="list-style-type: none"> • Corte y amarre de tela en el saco • Dibujo sobre saco • Corte de tela en tiras para alfombra tipo tejida en trapillo 	No Finalizado														
Planificación para la exposición de fin de semestre	<ul style="list-style-type: none"> • Inventario de piezas para exposición de fin de curso 															
Visita guiada	<ul style="list-style-type: none"> • Exposición ¿hasta cuándo? de Patricia Tolentino, para conocer sobre pintura 	Finalizado														
Aplicar color a las piezas de barro	<ul style="list-style-type: none"> • Seleccionar las piezas para pintar, aplicar color en acrílico • Aplicación de clear para sellar y dar brillo 	Finalizado														
Instalación eléctrica a las lámparas de barro	<ul style="list-style-type: none"> • Visitar a la ferretería en busca de materiales eléctricos • Instalación kit eléctrico 	Finalizado														



FORMACIÓN OCUPACIONAL
Taller de Proyectos Especiales

Monitor(a): Maira Miliano/ Martín Batista

FICHA DE FORMACIÓN PRÁCTICA			4to. Trimestre 2021					
Objetivos Previstos	Contenido Desarrollado	Evaluación	Octubre		Noviembre		Diciembre	
Mejorar técnicas de ensamblaje de piezas de jícaras de coco	<ul style="list-style-type: none"> • Terminación de collares y aretes, dijes, ganchos, pisa pelo, entre otros 	Finalizado						
Crear piezas complejas de jícaras de coco	<ul style="list-style-type: none"> • Armado de candelabro • Trabajo independiente desde casa • Aplicar color • Promoción y venta 							
Actividades para mejorar la presentación de la exposición	<ul style="list-style-type: none"> • Bases para exponer piezas colgantes • Inventario de piezas de jícaras, barro, macramé 	Finalizado						
Producción especial de barro para la exposición	<ul style="list-style-type: none"> • Mejorar las técnicas de: Amasado y plancha Levantar piezas 	Finalizado						
Calcular costos de venta de los trabajos realizados	<ul style="list-style-type: none"> • Que es y cómo se realiza un presupuesto • Calcular gastos los gastos • Practica de cálculo gastos • Como sumar ganancias 	Finalizado						



FORMACIÓN OCUPACIONAL
Taller de Proyectos Especiales

Monitor(a): Maira Miliano/ Martín Batista

FICHA DE FORMACIÓN PRÁCTICA			4to. Trimestre 2021											
Objetivos Previstos	Contenido Desarrollado	Evaluación	Octubre				Noviembre				Diciembre			
			Montaje de expo bazar colores, formas y texturas	<ul style="list-style-type: none"> • Inventario de piezas a exponer • Organizar y ambientar espacios • Montar exposición 	Finalizado									



FORMACIÓN OCUPACIONAL
Dibujo Básico

Monitor(a): Gisela Fragoso

Talleres: Todos los Talleres

FICHA DE FORMACIÓN TEÓRICA			4to. Trimestre 2021																
Objetivos Previstos	Contenido Desarrollado	Evaluación	Octubre				Noviembre				Diciembre								
Realizar distribución eléctrica en el plano de acuerdo a las normas establecidas	<ul style="list-style-type: none"> Distribución eléctrica en el plano Realizar distribución de los componentes eléctricos de luminarias en un plano dado tomando en cuenta las normas de representación para símbolos eléctricos y normas de instalación Realizar distribución de los componentes eléctricos de salida en un plano dado, tomando en cuenta normas de representación para símbolos eléctricos establecidas y normas de instalación 	Finalizado	██████████																
			Realizar distribución sanitaria en el plano, de acuerdo a normas establecidas	<ul style="list-style-type: none"> Distribución sanitaria en el plano Realizar distribución de agua potable en un plano dado, tomando en cuenta normas para símbolos y normas de instalación 	Finalizado	██████████													



FORMACIÓN OCUPACIONAL
Dibujo Básico

Monitor(a): Gisela Fragoso

Talleres: Todos los Talleres

FICHA DE FORMACIÓN TEÓRICA			3er. Trimestre 2021											
Objetivos Previstos	Contenido Desarrollado	Evaluación	Octubre				Noviembre				Diciembre			
Continuación	<ul style="list-style-type: none"> Realizar distribución aguas negras o desagües, en un plano dado, tomando en cuenta simbología normalizada y normas de instalación 													
Dibujar muebles a mano alzada	<ul style="list-style-type: none"> Dibujo de muebles en hierro 	No Finalizado												
Dibujar muebles con instrumentos	<ul style="list-style-type: none"> Uso de instrumentos Realizar volumen con instrumentos Dibujar un mueble con instrumentos y a escala 	No Finalizado												
Dibujar un plano en planta, tomando en cuenta las normas establecidas	<ul style="list-style-type: none"> Dibujar un plano en planta y colocar sus medidas (plano acotado), de acuerdo a las normas establecidas 	Finalizado												



FORMACIÓN OCUPACIONAL

Dibujo Básico

Monitor(a): Gisela Fragoso

Talleres: Todos los Talleres

FICHA DE FORMACIÓN TEÓRICA			3er. Trimestre 2021											
Objetivos Previstos	Contenido Desarrollado	Evaluación	Octubre			Noviembre			Diciembre					
Interpretar planos de instalación sanitaria de acuerdo a las normas establecidas	<ul style="list-style-type: none"> Realizar presupuesto sanitario a partir del plano 	Finalizado	█											
Interpretar informaciones contenidas en las elevaciones de un plano, según normas establecidas	<ul style="list-style-type: none"> Secciones o cortes Tipos Características Importancia Elevaciones Tipos Características Importancia 	Finalizado				█								
Realizar la distribución eléctrica en un plano, según normas establecidas	<ul style="list-style-type: none"> Simbología en el plano eléctrico Circuito eléctrico Componentes eléctrico Plano de luminarias Plano de salida Normas eléctricas RIEF Identificar los circuitos eléctricos de luminarias y salidas 	Finalizado				█			█					



FORMACIÓN OCUPACIONAL

Dibujo Básico

Monitor(a): Gisela Fragoso

Talleres: Todos los Talleres

FICHA DE FORMACIÓN TEÓRICA			3er. Trimestre 2021						
Objetivos Previstos	Contenido Desarrollado	Evaluación	Octubre		Noviembre		Diciembre		
Cubicar manual y digitalmente materiales requeridos en la instalación eléctrica según plano	<ul style="list-style-type: none"> Determinar cantidad de componentes eléctricos en el plano Cantidad de tuberías Cantidad de alambre 								
Determinar mano de obra establecida para instalaciones eléctricas domiciliarias	<ul style="list-style-type: none"> Mano de obra establecida para instalaciones eléctricas Plantilla digital para presupuesto 	Finalizado							
Cubicar manual y digitalmente materiales requeridos en la instalación sanitaria según plano	<ul style="list-style-type: none"> Determinar cantidad de piezas sanitarias Cantidad de tubo lineales Lista de materiales 	Finalizado							
Determinar mano de obra sanitaria según plano	<ul style="list-style-type: none"> Mano de obra establecida para instalaciones sanitarias Plantilla presupuesto digital 	Finalizado							



FORMACIÓN OCUPACIONAL

Dibujo Básico

Monitor(a): Gisela Fragoso

Talleres: Todos los Talleres

FICHA DE FORMACIÓN TEÓRICA			3er. Trimestre 2021									
Objetivos Previstos	Contenido Desarrollado	Evaluación	Octubre		Noviembre		Diciembre					
Dibujar con instrumentos	<ul style="list-style-type: none"> • Dibujo de mesa de centro a escala 1:10 • Dibujo de lámpara hexagonal a escala • Dibujo de mesa de noche a escala con sus 3 vistas principales • Dibujo de plantilla para lámpara 	Finalizado										
Reforzar contenidos específicos de cada corte	<ul style="list-style-type: none"> • Retroalimentación mediante ejercicios prácticos • Preguntas orales • Reforzar puntos débiles expresados por los participantes 	Finalizado										



FORMACIÓN OCUPACIONAL
Expresión Oral y Escrita

Monitor(a): **Arelis Noboa**

Talleres: **Todos los Talleres**

FICHA DE FORMACIÓN TEÓRICA			4to. Trimestre 2021												
Objetivos Previstos	Contenido Desarrollado	Evaluación	Octubre			Noviembre			Diciembre						
Elaborar curriculum vitae	<ul style="list-style-type: none"> • Presentación del tema • Recomendación para su elaboración • Tipos de curriculum vitae • Partes del curriculum vitae • Ejercicio practico 	No Finalizado	█												
Participar en entrevista de manera correcta	<ul style="list-style-type: none"> • Tipos de entrevista • Parte de una entrevista laboral • Preguntas de entrevista laboral • Ejercicio práctico y escrito 	Finalizado							█			█			



FORMACIÓN OCUPACIONAL
Informática

Monitor(a): Aquilino Peña

Talleres: Todos los Talleres

FICHA DE FORMACIÓN TEÓRICA			4to. Trimestre 2021											
Objetivos Previstos	Contenido Desarrollado	Evaluación	Octubre				Noviembre				Diciembre			
Organizar el laboratorio de informática	<ul style="list-style-type: none"> • Revisión y ordenamiento de computadoras • Revisión y organización del laboratorio 	No Finalizado	██████████				██████████				██████████			
Asistir empleados y estudiantes en el uso de las computadoras	<ul style="list-style-type: none"> • Instruir a docentes y estudiantes en el uso básico del computador • Asistir a estudiantes y empleados en la creación y elaboración de archivos 	No Finalizado	██████████				██████████				██████████			
PowerPoint- elaborar presentaciones a través del programa para situaciones de ámbito laboral, académico y profesional	<ul style="list-style-type: none"> • Conceptos generales e interfaz • Crear y editar presentaciones • Instalar multimedia en una presentación • Transiciones y animaciones • Configurar impresión en PowerPoint • Practica • Evaluación 	Finalizado	██████████											



FORMACIÓN OCUPACIONAL
Informática

Monitor(a): Aquilino Peña

Talleres: Todos los Talleres

FICHA DE FORMACIÓN TEÓRICA			4to. Trimestre 2021							
Objetivos Previstos	Contenido Desarrollado	Evaluación	Octubre		Noviembre		Diciembre			
Word- Elaborar documentos a través del procesador de texto de Microsoft Word y aplicarlos al ámbito académico, laboral y profesional	<ul style="list-style-type: none"> • Conceptos generales e interfaz • Redactar textos y aplicar formatos • Insertar tablas y objetos en un documento • Imprimir hojas en Word • Practica • Evaluación 	Finalizado	█	█						
Excel- introducir datos, crear libros y realizar operaciones básicas a través de la hoja de calculo de Microsoft Excel para situación de ámbito laboral, académico, profesional o de algún otro tipo	<ul style="list-style-type: none"> • Conceptos generales e interfaz • Introducir datos en un libro y aplicar formato • Manejo de operaciones de aritmética básica • Funciones y formulas • Imprimir hojas de Excel • Prácticas • Evaluación 	Finalizado			█	█				



FORMACIÓN OCUPACIONAL
Orientación

Monitor(a): Inés Rosario

Talleres: Todos los Talleres

FICHA DE FORMACIÓN TEÓRICA			4to. Trimestre 2021																	
Objetivos Previstos	Contenido Desarrollado	Evaluación	Octubre				Noviembre				Diciembre									
Conocer aspectos de importancia del taller	<ul style="list-style-type: none"> • Expuestos los objetivos, realizamos un intercambio de ideas • Socializamos estrategias y sus resultados • Compartir inquietudes en el progreso del aprendizaje en los participantes del taller • Vimos el avance en la participación de los becarios en los temas trabajados • Exponer actividades para impulsar el emprendimiento de los estudiantes • Revisar y evaluar resultados obtenidos a partir de los productos realizados y comercializados por los estudiantes de forma individual 																			
			Referir a estudiantes	<ul style="list-style-type: none"> • Informar a familiares sobre conductas observadas en algunos estudiantes • Referir para seguimiento psicológico- conductual 	Finalizado															

Anexo No. 2



FORMACIÓN OCUPACIONAL
Orientación

Monitor(a): Inés Rosario

Talleres: Todos los Talleres

FICHA DE FORMACIÓN TEÓRICA			4to. Trimestre 2021																			
Objetivos Previstos	Contenido Desarrollado	Evaluación	Octubre				Noviembre				Diciembre											
Prácticas en el taller de carpintería	<ul style="list-style-type: none"> • Gestionar práctica solicitadas por becario de proyectos especiales, en el taller de carpintería • Dicha práctica se realizara en el área de pulido 	Finalizado																				
Mejorar comportamiento de algunos becarios	<ul style="list-style-type: none"> • Sostener encuentros con padre/tutores para socializar eventos acontecidos en los talleres • Realizar acuerdos con los estudiantes y familiares • Referir a evaluaciones y terapias 	Finalizado																				
Acompañar en la confección de las pinturas en las cajitas de limpiabotas	<ul style="list-style-type: none"> • Obtener las propuestas de los trabajos a realizar • Trazar las pautas para realizar • Conseguir los insumos necesarios para las tareas 	Finalizado																				



FORMACIÓN OCUPACIONAL
Orientación

Monitor(a): Inés Rosario

Talleres: Todos los Talleres

FICHA DE FORMACIÓN TEÓRICA			4to. Trimestre 2021											
Objetivos Previstos	Contenido Desarrollado	Evaluación	Octubre				Noviembre				Diciembre			
Fomentar el ingreso de nuevos becarios	<ul style="list-style-type: none"> Reunión con ONG que sustenta a niños y jóvenes en condición de vulnerabilidad, para propiciar el ingreso de nuevos candidatos referidos por dicha entidad 	No Finalizado												
Atención a solicitud	<ul style="list-style-type: none"> En reunión sostenida con uno de los participantes de proyectos especiales, el joven solicita un cambio de taller Conversamos con el maestro del taller de carpintería, para el próximo semestre el joven pasará a ese taller 	Finalizado												
Seguimiento a referimiento	<ul style="list-style-type: none"> Contactamos a la familia referida, para saber los resultados de la consulta psicológica La familia no asistió a la consulta 	Finalizado												



FORMACIÓN OCUPACIONAL
Orientación

Monitor(a): Inés Rosario

Talleres: Todos los Talleres

FICHA DE FORMACIÓN TEÓRICA			4to. Trimestre 2021														
Objetivos Previstos	Contenido Desarrollado	Evaluación	Octubre			Noviembre			Diciembre								
Seguimiento a trabajos para expo bazar	<ul style="list-style-type: none"> Acompañamos en las clases para dar seguimiento a los trabajos finales que se mostraran en la feria de diciembre 	No Finalizado															
Organizar actividades de feria artesanal	<ul style="list-style-type: none"> Coordinar apertura del evento Actividades que se realizaran en el transcurso de la exposición 	No Finalizado															
Recibir candidatos para ingresar a los talleres	<ul style="list-style-type: none"> En reunión sostenida con las familias y los candidatos para informar sobre los requerimientos de la Escuela Taller y completar los formularios de entrada 	No Finalizado															
Contactar organizaciones para captar jóvenes	<ul style="list-style-type: none"> Contactar instituciones con la finalidad de captar los jóvenes participantes en sus programas que califican para nuestros talleres 	No Finalizado															



FORMACIÓN OCUPACIONAL
Orientación

Monitor(a): Inés Rosario

Talleres: Todos los Talleres

FICHA DE FORMACIÓN TEÓRICA			4to. Trimestre 2021											
Objetivos Previstos	Contenido Desarrollado	Evaluación	Octubre				Noviembre				Diciembre			
Realizar evaluaciones con los becarios	<ul style="list-style-type: none"> Trabajando con los becarios los cuestionamos, para las evaluaciones de fin de semestre 	Finalizado												
Recibir nuevos candidatos para el próximo semestre	<ul style="list-style-type: none"> Acompañar y facilitar el relleno del formulario de inscripción 	No Finalizado												



GOBIERNO DE LA
REPÚBLICA DOMINICANA

TRABAJO